

Jak postupovat při distančním zápisu

1. Ve své e-příhlášce najdete tlačítko “Zapsat se do studia”.

**MUNI
SCI**

Přírodovědecká fakulta
Experimentální a molekulární biologie

1. Biologie člověka Prezenční
Přijímací řízení do bakalářských a magisterských studijních programů pro akademický rok 2021/2022

Typ programu
Bakalářské studium

Vyučovací jazyk
čeština

[Podrobně o programu](#)

Termín podání do půlnoci 28. 2. 2021

Chcete něco doplnit nebo změnit? ▲

- ✓ Osobní informace [Upravit](#)
- ✓ Studium, zkoušky a dokumenty [Upravit](#)
- ✓ Platba za přijímací řízení (650 Kč)

i **Informace k přijímacímu řízení**
Stav přihlášky, Předepsané zkoušky, Oznámení fakulty, Výsledky přijímacího řízení

[Rekapitulace přihlášky](#) [Zrušit podání přihlášky](#) [Historie změn](#)

Zapsat se do studia

2. Po kliknutí na toto tlačítko se dostanete na novou stránku, kde musíte povinně zaškrtnout tři potvrzení:
 - a. Souhlas se zápisem do studia
 - b. Potvrzení Vaší kontroly nad heslem
 - c. Potvrzení, že jste seznámeni s BOZP

**MUNI
SCI**

Přírodovědecká fakulta
Experimentální a molekulární biologie

1. Biologie člověka Prezenční
Přijímací řízení do bakalářských a magisterských studijních programů pro akademický rok 2021/2022

Typ programu
Bakalářské studium

Vyučovací jazyk
čeština

[Podrobně o programu](#)

Zápis do studia

Potvrzuji, že se zapisuji do bakalářského studia v programu Experimentální a molekulární biologie, do studijního plánu Biologie člověka, forma studia prezenční se specializací a vyjadřuji vůli ve studiu studovat.*

Potvrzuji, že heslo, které si pro přístup do IS MU zvolím, budu udržovat v tajnosti, abych měla svoje operace v IS MU pod plnou kontrolou.*

Stvrzuji, že jsem seznámena s podmínkami požární ochrany a bezpečnosti a ochraně zdraví při práci na Přírodovědecké fakultě MU a že jsem tématům rozuměla. Zavazuji se probírané zásady a povinnosti dodržovat.*

Zapsat do studia

Jakmile tato tři pole potvrdíte a kliknete na tlačítko “Zapsat do studia”, dojde na další stránce k potvrzení Vašeho zápisu

3. Pod potvrzením ve znění „Zápis do studia proběhl úspěšně“ najdete jedno velice důležité číslo – UČO (univerzitní číslo osoby). Toto číslo si zapamatujte a poznačte, bude Vás provázet celé Vaše studium na Masarykově univerzitě. Využijete je k přihlášení do Informačního systému MU – dovede Vás tam tlačítko „Přihlásit do IS MU“, které najdete hned pod potvrzením zápisu.

 **Potvrzení:** Zápis do studia proběhl úspěšně.

Bylo Vám přiděleno univerzitní číslo osoby (učo): **1006792**

Vaše učo si pečlivě zaznamenejte. Budete jej potřebovat pro přihlášení do IS MU.

Přihlásit do IS MU


4. Kliknutím na tlačítko „Přihlásit do IS MU“ se dostanete na stránku, na níž si můžete nastavit své prozatímní heslo. Pokud jste již na MU studovali a máte UČO přidělené, přihlašujete se svým stávajícím primárním heslem.


Nastavení primárního hesla pro přihlášení do ISu a INETu

Lucie Štrábová, Pokusivková (stud PrF MU), učo 1006792

Zadejte nové primární heslo *






Opište pro kontrolu nové primární heslo *

 Zobrazit hesla v otevřené podobě

 **Varování:** Heslo si pečlivě poznamenejte. Tato operace je jednorázová a nelze ji zopakovat například při zapomenutí hesla.


Uložit primární heslo

5. Po nastavení vlastního hesla se můžete přihlásit do IS MU. Budete prozatím ve stavu „osoba neztotožněna“, což bude výrazně signalizováno na každé Vaší stránce IS MU.

  **EN** | NEZTOTOŽNĚNÁ OSOBA  |  , učo 

MUNI

Informační systém

 vyhledat v ISu



VAŠE TOTOŽNOST NEBYLA DOSUD OVĚŘENA!

Do Informačního systému přistupujete heslem zvoleným u distančního zápisu. Postupujte podle pokynů studijního oddělení, co nejdříve se nechte ověřit a získejte své primární heslo.

Ověřit totožnost

Život na MU



IS TIP

Změňte si titulní stránku ISu

Zajímají Vás především novinky z MU? Zapojujete se do Komunitní sítě?

Více



Tipy Informačního systému